



989 PLATINIUM

Elegance Meets Functionality



989 PLATINUM

Innovation 2016 Semi-displacement motor boat with deck saloon

Neuheit 2016 Halbgleiter-Motorboot mit Messe-Cockpit



989 PLATINUM

Innovation 2016 Semi-displacement motor boat with deck saloon

Neuheit 2016 Halbgleiter-Motorboot mit Messe-Cockpit



TECHNICAL SPECIFICATION TECHNISCHE DATEN

Total length / Gesamtlänge	10.38 m
Hull length / Rumpflänge	9.89 m
Total width / Gesamtbreite	3.50 m
Draught / Tiefgang	min 0.50 m
Height / Höhe	3.08 m
Weight / Gewicht	min 4700 kg
Water tank / Wassertank	240 L
Fuel tank / Benzin- o. Dieseltank	240 L
Waste tank / Grauwassertank	50 L
Inboard engine / Innenborder	> 140 HP/PS
Outboard engine / Außenborder	> 150/ 2x80 HP/PS
CE category / CE-Kategorie	C-8, B-6



989 PLATINUM

Innovation 2016 Semi-displacement motor boat with deck saloon

Neuheit 2016 Halbgleiter-Motorboot mit Messe-Cockpit

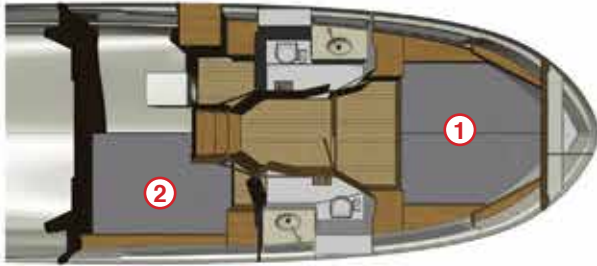


989 PLATINUM

Innovation 2016 Semi-displacement motor boat with deck saloon

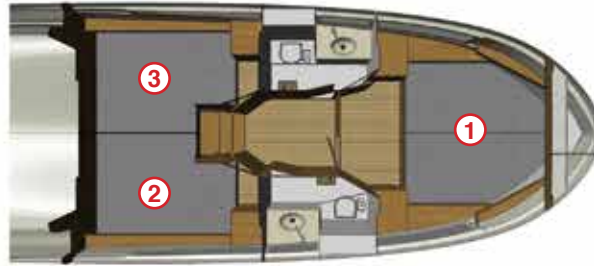
Neuheit 2016 Halbgleiter-Motorboot mit Messe-Cockpit

2-cabin version / 2-Kabinen



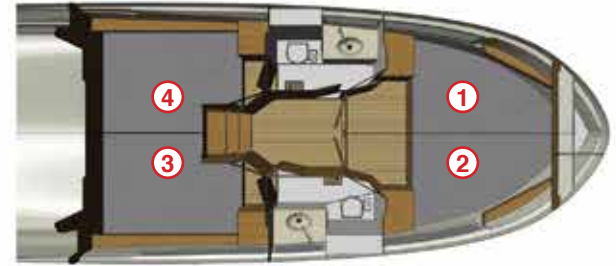
outboard engine / Außenborder

3-cabin version / 3-Kabinen

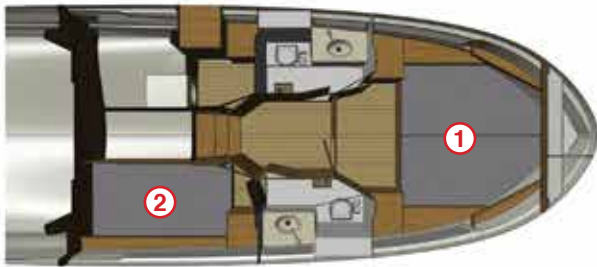


outboard engine / Außenborder

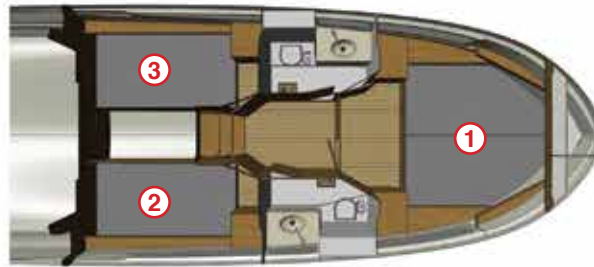
4-cabin version / 4-Kabinen



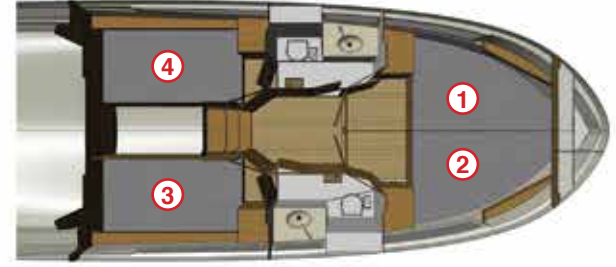
outboard engine / Außenborder



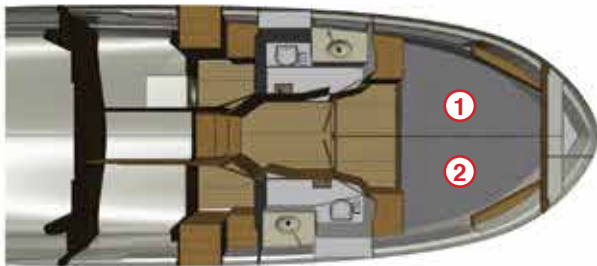
inboard engine / Innenborder



inboard engine / Innenborder



inboard engine / Innenborder



inboard engine / Innenborder

CABIN OPTIONS AUSBAUOPTIONEN

989 PLATINUM

Innovation 2016 Semi-displacement motor boat with deck saloon

Neuheit 2016 Halbgleiter-Motorboot mit Messe-Cockpit



HULL COLORS RUMPFARBEN

white (SVG30794)

window grey (RAL 7040)

anthracite grey (RAL 7016)

black blue (RAL 5004)

grey beige (RAL 1019)

burgund (RAL 3005)



FLYDECK OPTION

989 PLATINUM

Innovation 2016 Semi-displacement motor boat with deck saloon

Neuheit 2016 Halbgleiter-Motorboot mit Messe-Cockpit



989 PLATINUM

Innovation 2016 Semi-displacement motor boat with deck saloon

Neuheit 2016 Halbgleiter-Motorboot mit Messe-Cockpit

STANDARD EQUIPMENT 2016/17

Hull

- White colour
- GRP hand lay-up, sandwich construction
- Black water line stripes
- Panoramic side window on the left side, made of plexi
- Panoramic side window on the right side, made of plexi
- Bathing platform, made of laminate, with ladder
- Bow thruster

Deck

- White colour
- GRP hand lay-up, sandwich construction Anti-slip surface
- Anchor locker
- Handrail
- 2 handrails on the roof
- 4 mooring cleats
- Space for sun deck matteress
- Wheelhouse with hard top, windscreen and side windows made of glass
- 2 hatches (bow cabin) Lewmar Flush Hatch 54
- Openable windows for each aft cabin and ventilation for the toilet (mushroom type)
- Navigation lights LED

Cockpit

- Self-draining cockpit
- Laminated bench on the aft with Inox backrest/handrail
- Gas bottle locker
- Roller for cloasing the cockpit, integrated with the roof, white colour
- Companionway doorstep covered with stainless steel strip

Water installation

- Water installation- 240L tank
- Electric bilge pump
- Manual bilge pump

Gas installation

- Gas installation
- Gas leak tester

Mess, galley

- Spacious interior with standing height
- Working surface HPL with rail
- Comfortable galley with drawers and LED batten, sink, two-flame gas cooker
- Space for fridge
- Table
- Drawers above sofa with LED batten
- C-shape sofa
- Upholstery (white material in cabins, NORDIC BASIC colletion in mess)
- Steering console with double seat
- Aft lockers
- Horn

Interior, cabins, toilets

- 2-cabins version (1 bow cabin and 1 aft cabin)
- 1 WC cabin with sink, manual toilet with waste tank (47L), entrance from corridor (left side)
- 1 storage room (right side) with entrance from corridor (laminated)
- Interior in waterproof dark mahogany plywood
- HPL plywood floor
- Boards lines with laminated panels
- Upholstery for mattresses (white material in cabins, NORDIC BASIC colletion in mess)
- Aft cabin with double berth and wardrobe
- Bow cabin with double berth, wardrobe and shelves
- Uplifted stairs

Electrical installation

- Interior and wheelhouse LED lighting
- Master electric switch panel with DCMS display - indicator of battery voltage, level gauges for waste and fuel tank
- Main swith
- 1 socket 12V on steering console
- Space for batteries: house battery and bowthruster battery

Others

- Fuel tank 270 L
- Foil wrapping
- Loading on truck

989 PLATINUM

Innovation 2016 Semi-displacement motor boat with deck saloon

Neuheit 2016 Halbgleiter-Motorboot mit Messe-Cockpit

STANDARD AUSSTATTUNG 2016/17

Rumpf

- Farbe weiß
- Handlaminierendes Gelcoat, Sandwichkonstruktion
- Schwarze Wasserlinienstreifen
- Panoramafenster zur Steuerbordseite
- Panoramafenster zur Backbordseite
- Laminierete Badeplattform mit Badeleiter
- Bugstrahlruder

Deck

- Farbe weiß
- Handlaminierendes Gelcoat, Sandwichkonstruktion
- Anti-Rutsch-Oberfläche
- Ankerluke
- Seitenreling
- 2 Handrelinge auf dem Dach
- 4 Klampen
- Einstanzung für Sonnendeckpolster
- Steuerstand mit Überdachung und Fenstern (Frontscheibe aus Glas, Seitenfenster aus Glas)
- 2 Decksluken über Bugkabine Lewmar Flush Hatch54
- Zu öffnendes Fenster zu jeder Heckkoje, Entlüftung der Toilettenräume
- Navigationsbeleuchtung LED

Cockpit

- Selbstlenzendes Cockpit
- Laminierete Sitzbank am Heck mit Reling als Rückenlehne
- Backskiste für Gasflasche
- Rollo zum abschiessen des Cockpits im Dach integriert, weiß
- Edelstahlbeschlag am Eingang zu den Kabinen

Wasserinstallationen

- Frischwasserinstallation (Tank 240l)
- Elektrische Bilgepumpe
- Manuelle Bilgepumpe

Gasinstallationen

- Gasinstallation
- Gasdetektor, Gasflaschendruckminderer

Messe, Kombüse

- Großzügiger Wohnbereich mit voller Stehhohe
- Arbeitsplatte Kombüse aus HPL
- Großzügige Kombüse mit Schränken, Spule, 2-flammiger Gaskocher und Vorrichtung für Kühlschrank
- Tisch
- Sofa in C-Form und Sitzbank
- Stoffbezüge (weißer Stoff in den Kabinen, Stoffe der Kollektion NORDIC BASIC in der Messe)
- Steuerkonsole mit doppeltem Skippersitz
- Backskisten am Heck
- Warnsignal/ Hupe

Innenraum, Kabinen, Toiletten

- 2 Kabinenversion (1 Bugkabine und 1 Heckkabine)
- 1 WC Kabine Backbordseite, mit Waschbecken, Manuelle Toilette mit Fäkalientank (47 l), Zugang vom Flur
- 1 Kabine als Stauraum, Steuerbordseite (als zweite WC Kabine zur Steuerbordseite gegen Aufpreis), Zugang vom Flur
- Innenausbau aus HPL-Holzdekor-Platte, Mahagony - Fussboden aus HPL-Platte
- Stoffbezüge für Polster und Matratzen (weißer Stoff in den Kabinen, Stoffe der Kollektion NORDIC BASIC in der Messe)
- Heckkabine mit doppelter Koje und Schrank
- Bugkabine mit doppelter Koje, Schrank und Regal - Treppe, Heb-Senk-Mechanismus

Elektrische Installationen

- Innenraum- / Cockpitbeleuchtung LED
- Hauptschalttafel mit DCMS Display – Anzeige der Batteriespannung, Füllstand Grauwasser- und Benzintank
- Hauptschalter
- 1 Steckdose 12V bei Steuerkonsole
- Batteriestandort: Hausbatterie und Bugstrahlruder-Batterie

Sonstiges

- Benzin/Dieseltank 270 L
- Folierung des Bootes
- Verladung

989 PLATINUM

Innovation 2016 Semi-displacement motor boat with deck saloon

Neuheit 2016 Halbgleiter-Motorboot mit Messe-Cockpit



989 PLATINUM

Innovation 2016 Semi-displacement motor boat with deck saloon

Neuheit 2016 Halbgleiter-Motorboot mit Messe-Cockpit



989 PLATINIUM

Partner